


Motifs de la Saint-Patrick (A)

Coupez et collez le prochain objet qui devrait apparaitre dans la suite.


1.



2.



3.



4.




5.



6.



À découper



Images provenant de Openclipart.org

MathsLibres.com vous souhaite une heureuse Saint-Patrick!

Motifs de la Saint-Patrick (A) Réponses

Coupez et collez le prochain objet qui devrait apparaitre dans la suite.

1.



2.



3.



4.




5.



6.



À découper



Images provenant de Openclipart.org

MathsLibres.com vous souhaite une heureuse Saint-Patrick!